

Управление Федеральной службы
государственной статистики по Архангельской области
и Ненецкому автономному округу

**Индекс потребительских цен
по Архангельской области
без Ненецкого автономного округа**

февраль 2022 года



ИНДЕКСЫ ПОТРЕБИТЕЛЬСКИХ ЦЕН В % К ПРЕДЫДУЩЕМУ МЕСЯЦУ

ИНДЕКС ПОТРЕБИТЕЛЬСКИХ ЦЕН

Февраль 2022 к январю 2022, %



ИПЦ

101,3



Продовольственные товары

102,2



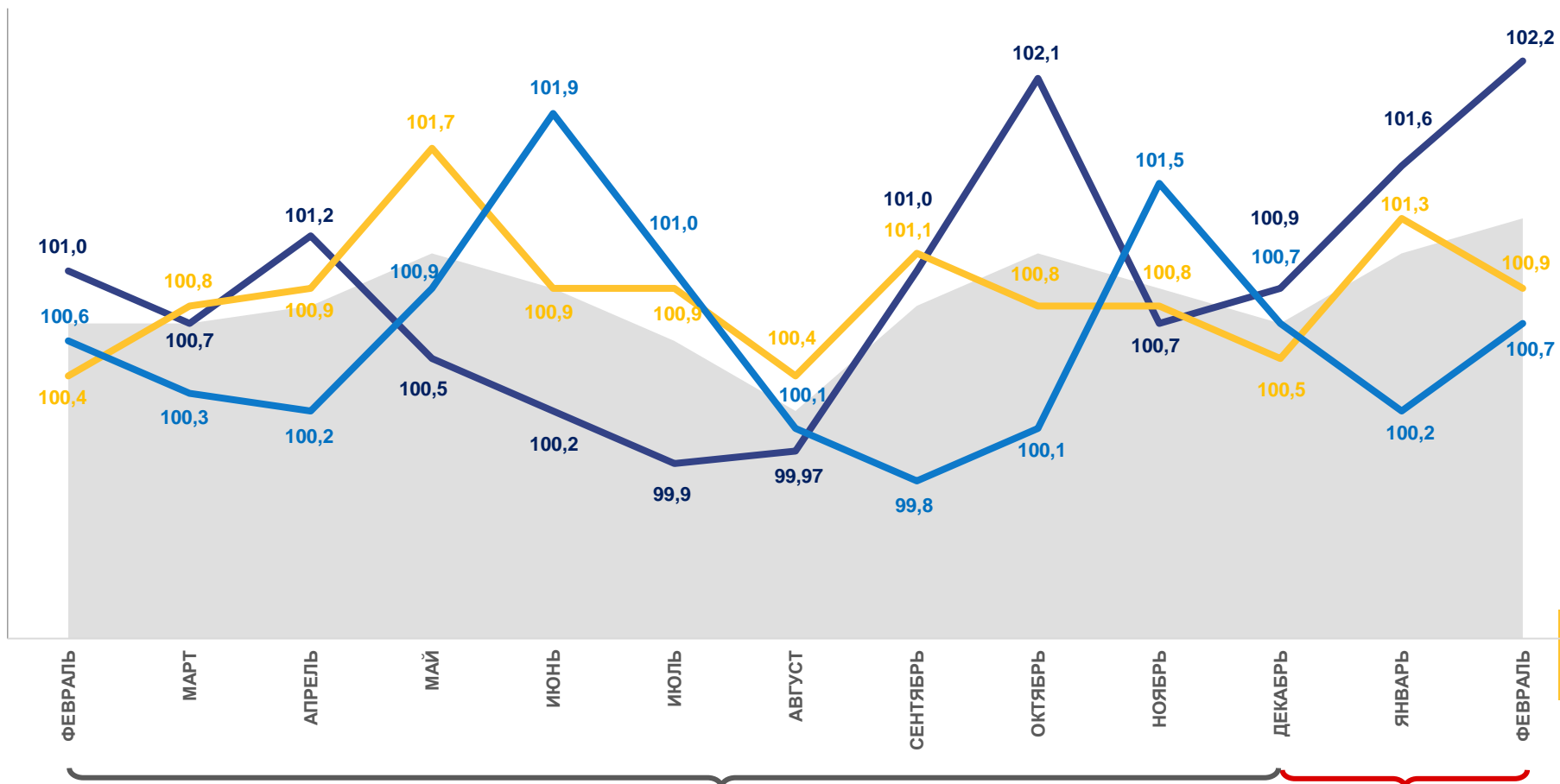
Непродовольственные товары

100,9



Услуги

100,7



2021

2022



Индекс потребительских цен



Продовольственные товары



Услуги



Непродовольственные товары





ИНДЕКСЫ ЦЕН НА ОТДЕЛЬНЫЕ ГРУППЫ И ВИДЫ ПРОДОВОЛЬСТВЕННЫХ ТОВАРОВ

В % К ПРЕДЫДУЩЕМУ МЕСЯЦУ

ИНДЕКС ЦЕН НА ПРОДОВОЛЬСТВЕННЫЕ ТОВАРЫ



102,2

Продовольственные товары



Фрутоовощная продукция, включая картофель

108,2



Масло сливочное

104,0



Сахар-песок

103,7



Макаронные изделия

99,95



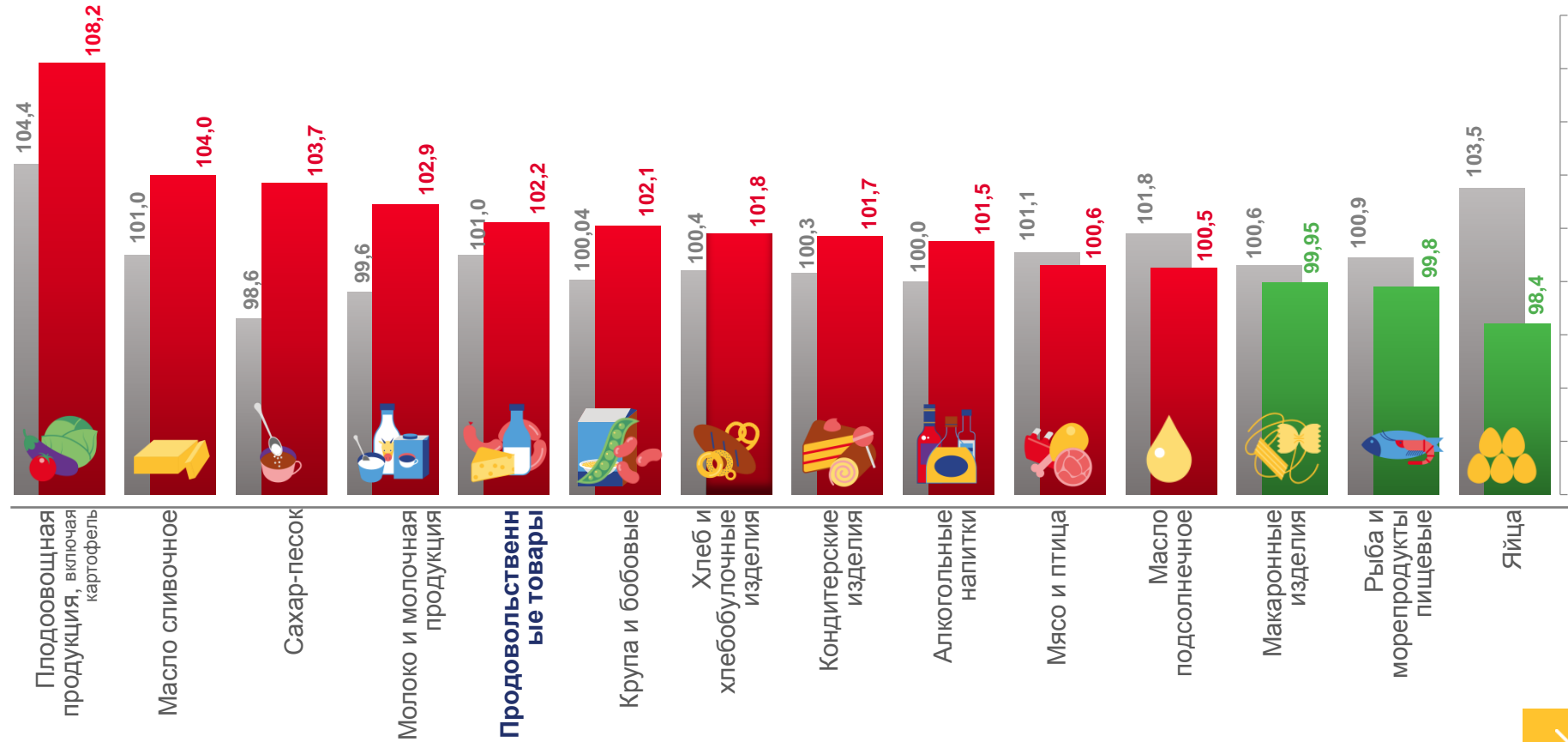
Рыба и морепродукты пищевые

99,8



Яйца куриные

98,4



■ Февраль 2021 к январю 2021 года ■ Февраль 2022 к январю 2022 года

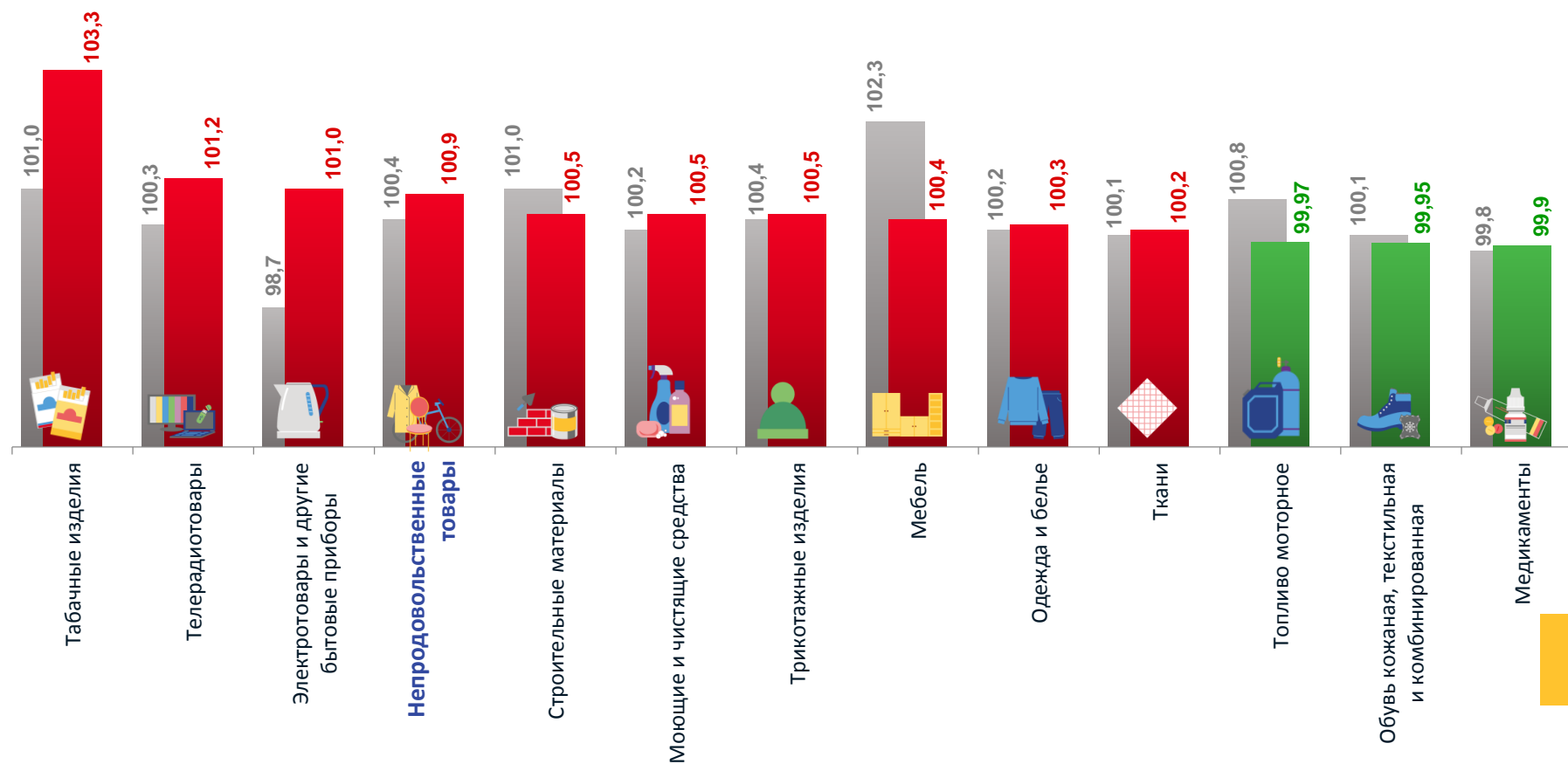




ИНДЕКСЫ ЦЕН НА ОТДЕЛЬНЫЕ ГРУППЫ НЕПРОДОВОЛЬСТВЕННЫХ ТОВАРОВ

В % К ПРЕДЫДУЩЕМУ МЕСЯЦУ

ИНДЕКС ЦЕН НА НЕПРОДОВОЛЬСТВЕННЫЕ ТОВАРЫ



■ Февраль 2021 к январю 2021 года

■ Февраль 2022 к январю 2022 года

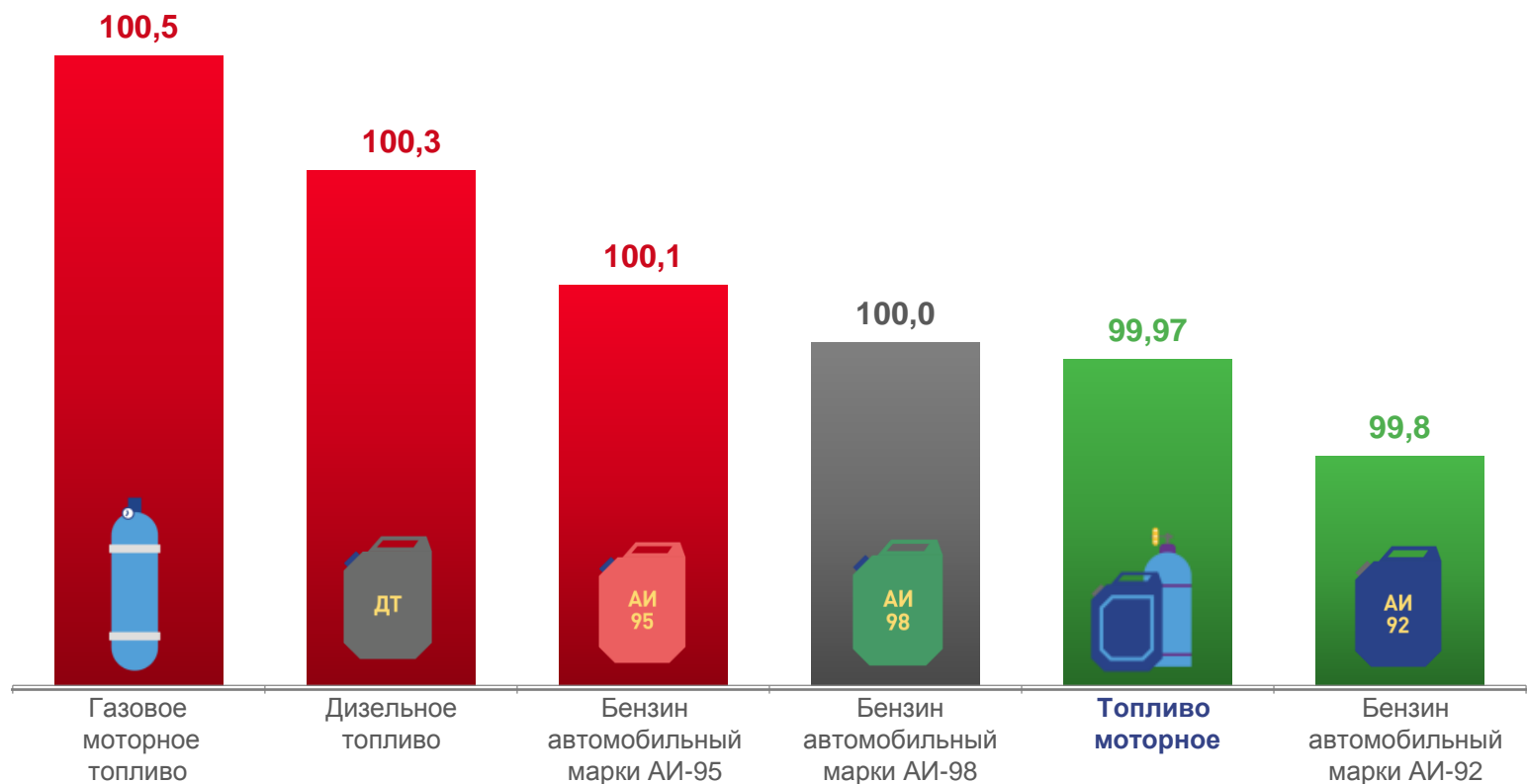




ИНДЕКСЫ ЦЕН НА ТОПЛИВО МОТОРНОЕ

ФЕВРАЛЬ 2022 К ЯНВАРЮ 2022, %

ИНДЕКС ЦЕН НА ТОПЛИВО МОТОРНОЕ



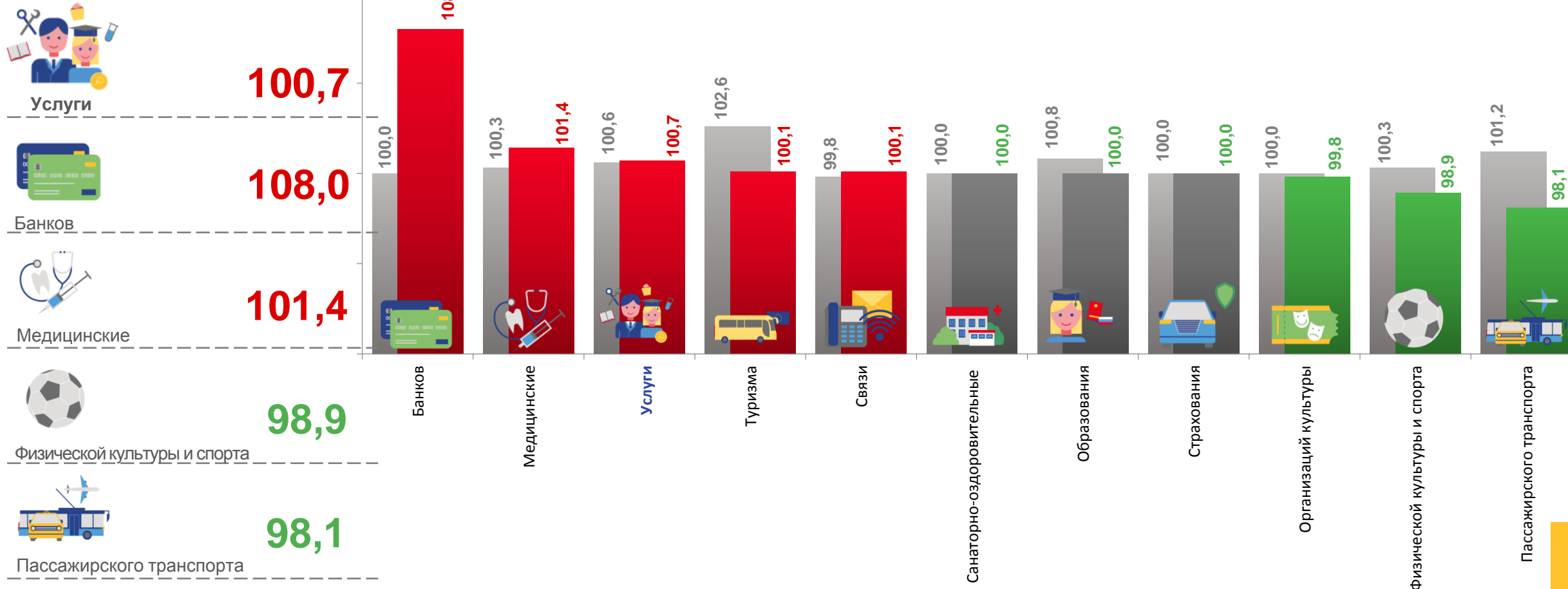
СРЕДНИЕ ЦЕНЫ ▲ 30,47 ₺ ▲ 55,99 ₺ ▲ 51,97 ₺ 59,38 ₺ ▼ 47,77 ₺





ИНДЕКСЫ ЦЕН И ТАРИФОВ НА УСЛУГИ В % К ПРЕДЫДУЩЕМУ МЕСЯЦУ

ИНДЕКС ЦЕН НА УСЛУГИ



■ Февраль 2021 к январю 2021 года ■ Февраль 2022 к январю 2022 года

